



INSTITUTO PROYECCION CIUDADANA

EL INSTITUTO
PROYECCION CIUDADANA ES UN ESPACIO DE

➤ **PRODUCCIÓN DE CONOCIMIENTO**

➤ **DEBATE**

➤ **PARTICIPACIÓN**

Tiene como objetivo la **Evaluación y el Diseño de políticas públicas** para el Municipio de la Matanza. Su misión es contribuir de forma activa e innovadora a enfrentar los desafíos que surgen al gestionar los problemas sociales actuales.

 / proyeccionciudadana  @iProyeccionC

 www.proyeccionciudadana.org.ar

Hipólito Yrigoyen 2548 2° 7, San Justo | 15-3215-3284



EL **INSTITUTO PROYECCIÓN CIUDADANA** RELEVÓ ENTRE EL 1 Y 7 DE JUNIO LAS OPINIONES POLÍTICAS DE LOS VECINOS Y VECINAS DE LA MATANZA.

LA MUESTRA SE COMPONE DE 400 CASOS AJUSTADA A PARÁMETROS DEL ÚLTIMO CENSO NACIONAL DE ACUERDO A PROPORCIONES DE SEXO, EDAD Y LOCALIDAD DE RESIDENCIA.

SE INDAGÓ LA INTENCIÓN DE VOTO DE LOS ENCUESTADOS ANTE DOS ESCENARIOS ELECTORALES CONFORMADOS POR LAS SIGUIENTES FÓRMULAS:

ESCENARIO 1. SENADOR Y DIPUTADO POR LA PROVINCIA DE BUENOS AIRES.

FPV-PJ CRISTINA FERNÁNDEZ DE KIRCHNER – FLORENCIO RANDAZZO

CAMBIEMOS ESTEBAN BULLRICH – GLADYS GONZÁLEZ

1PAÍS SERGIO MASSA - MARGARITA STOLBIZER

FIT NÉSTOR PITROLA – NICOLÁS DEL CAÑO

ESCENARIO 2. SENADOR Y DIPUTADO POR LA PROVINCIA DE BUENOS AIRES.

FPV CRISTINA FERNÁNDEZ DE KIRCHNER – SERGIO BERNI

PJ FLORENCIO RANDAZZO – JULIÁN DOMÍNGUEZ

CAMBIEMOS ESTEBAN BULLRICH – GLADYS GONZÁLEZ

1PAÍS SERGIO MASSA - MARGARITA STOLBIZER

FIT NÉSTOR PITROLA – NICOLÁS DEL CAÑO

ADEMÁS SE CONSULTÓ SOBRE EL PRINCIPAL PROBLEMA DEL PAÍS; LA PERSPECTIVA ECONÓMICA HACIA FIN DE AÑO; SI MAURICIO MACRI CUMPLIÓ LAS PROMESAS ELECTORALES, LA IMAGEN DEL GOBIERNO NACIONAL Y CÓMO DEFINEN LA SITUACIÓN ACTUAL DE LA ARGENTINA.

RESULTADOS GENERALES

+ ESCENARIO 1. SENADOR Y DIPUTADO POR LA PROVINCIA DE BUENOS AIRES.

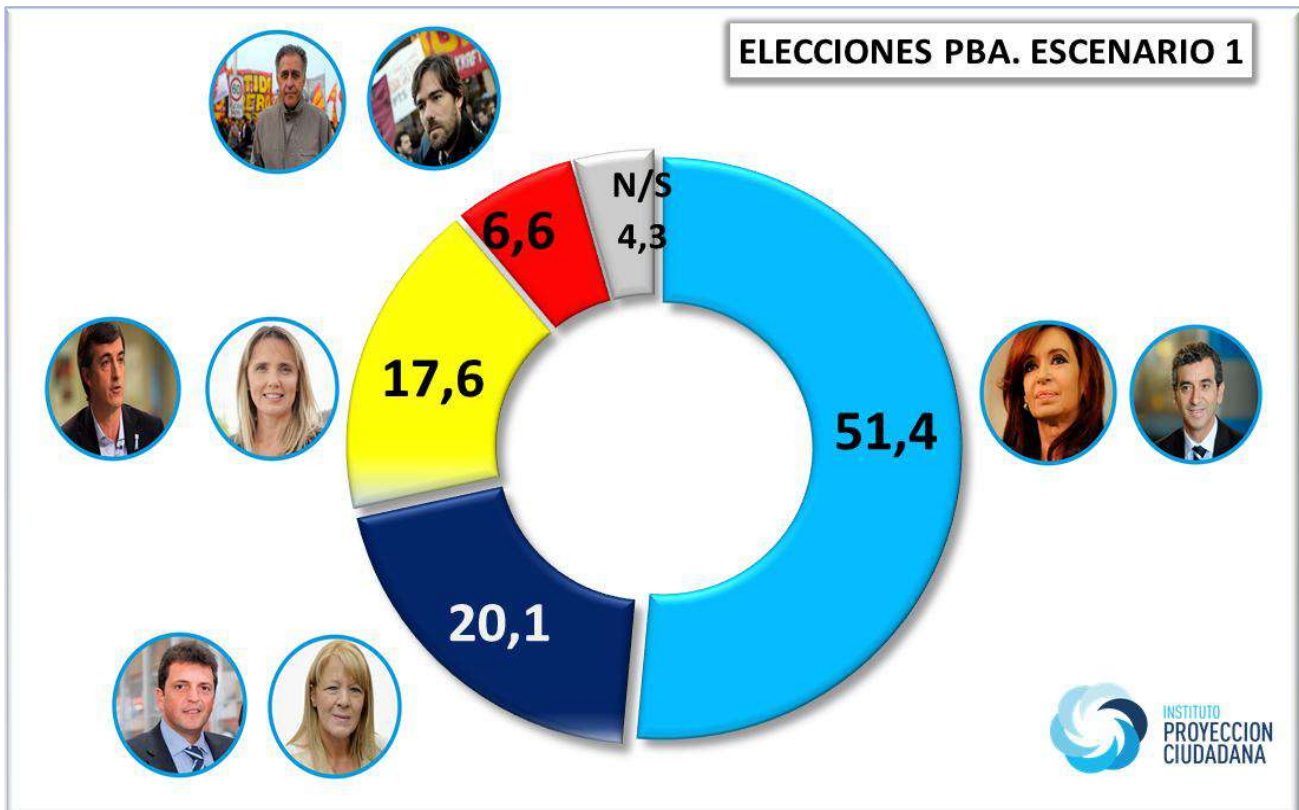
LA FÓRMULA **CRISTINA FERNÁNDEZ DE KIRCHNER – FLORENCIO RANDAZZO** ENCABEZA LAS PREFERENCIAS ELECTORALES EN LA MATANZA CON UNA INTENCIÓN DE VOTO DE 51,4%.

SERGIO MASSA – MARGARITA STOLBIZER OCUPA EL SEGUNDO LUGAR CON 20,1%

ESTEBAN BULLRICH – GLADYS GONZÁLEZ SE UBICAN EN TERCER LUGAR OBTENIENDO UN 17,6%.

POR SU PARTE, EL 6,6% DE LOS ENCUESTADOS VOTARÍA A LA FÓRMULA DE IZQUIERDA **NÉSTOR PITROLA – NICOLÁS DEL CAÑO**.

UN 4,3% NO TIENE DEFINIDO SU VOTO HASTA EL MOMENTO.





+ ESCENARIO 2. SENADOR Y DIPUTADO POR LA PROVINCIA DE BUENOS AIRES.

LA FÓRMULA **CRISTINA FERNÁNDEZ DE KIRCHNER – SERGIO BERNI** ENCABEZA LAS PREFERENCIAS ELECTORALES EN LA MATANZA CON UNA INTENCIÓN DE VOTO DE 44,8%.

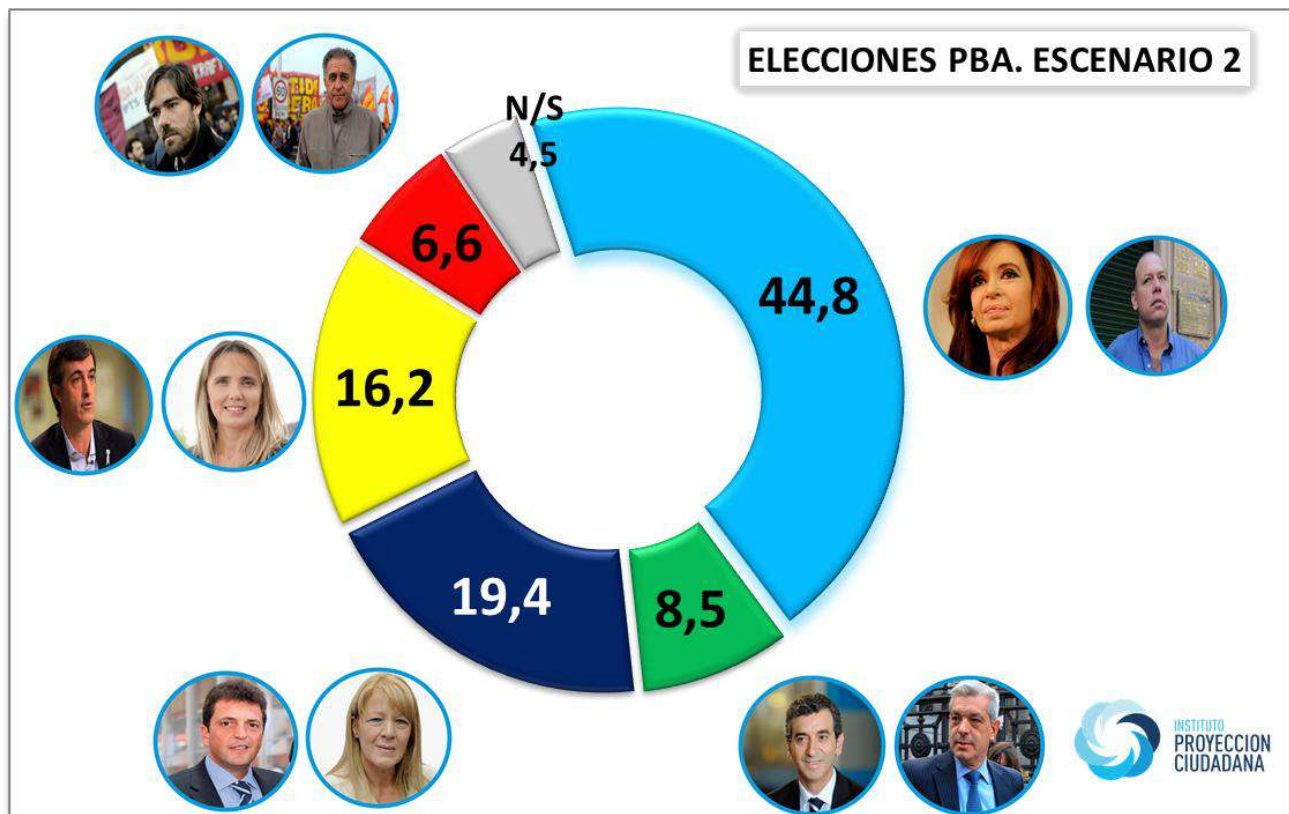
SERGIO MASSA – MARGARITA STOLBIZER OCUPAN EL SEGUNDO LUGAR CON 19,4%.

ESTEBAN BULLRICH – GLADYS GONZÁLEZ SE UBICAN EN TERCER LUGAR OBTENIENDO UN 16,2%.

FLORENCIO RANDAZZO Y JULIÁN DOMÍNGUEZ ACUMULAN UN 8,5% DE LOS VOTOS.

POR SU PARTE EL 6,6% DE LOS ENCUESTADOS VOTARÍA A LA FÓRMULA DE IZQUIERDA **NICOLÁS DEL CAÑO - NÉSTOR PITROLA**.

UN 4,5% NO TIENE DEFINIDO SU VOTO HASTA EL MOMENTO.

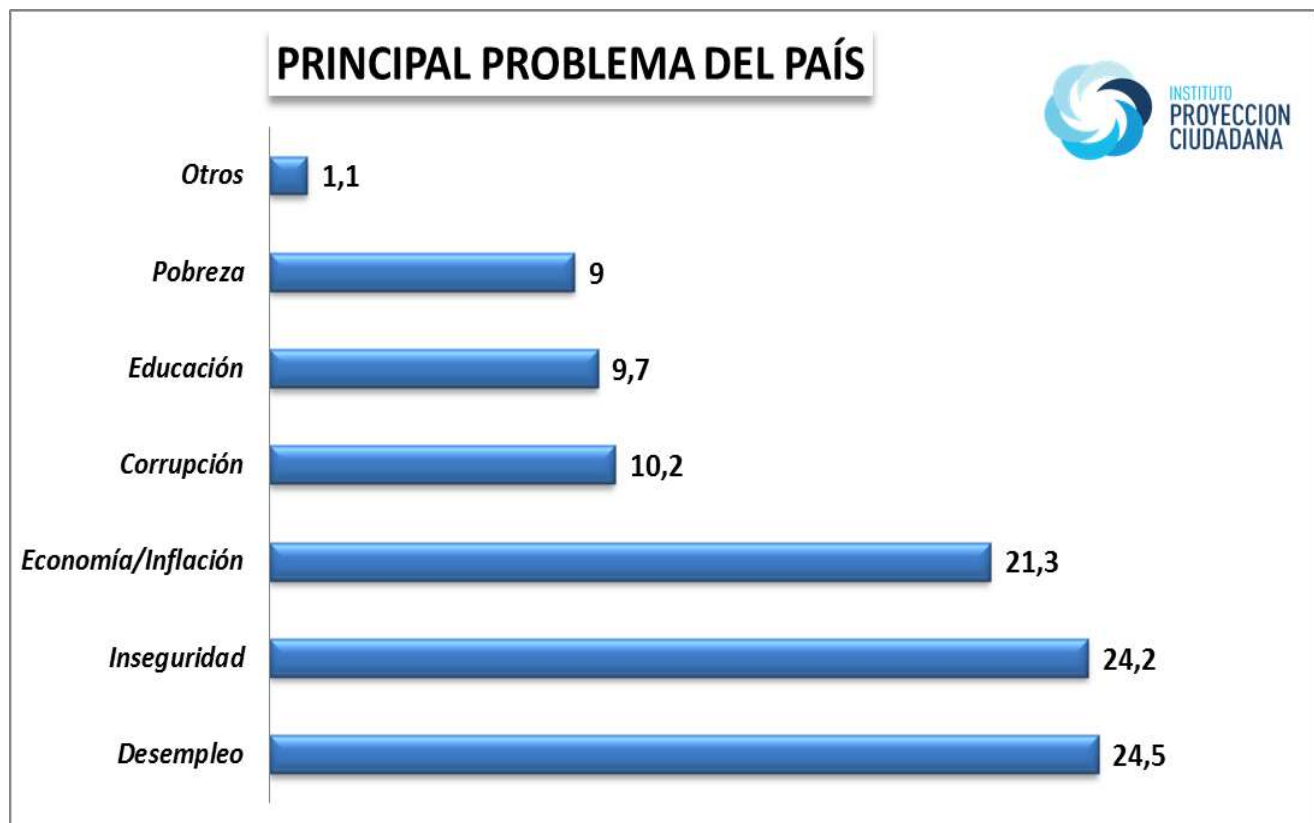




¿CUÁL CREE QUE ES EL PRINCIPAL PROBLEMA DEL PAÍS HOY?

ENTRE LOS PRINCIPALES PROBLEMAS SE POSICIONAN EL DESEMPLEO, LA INSEGURIDAD Y LA ECONOMÍA/INFLACIÓN.

EN DISTINTOS SONDEOS REALIZADOS POR **PROYECCIÓN CIUDADANA** DESDE EL MES DE FEBRERO DE 2016, OBSERVAMOS AL “DESEMPLEO” POSICIONARSE ENTRE LOS TRES PRINCIPALES PROBLEMAS O PREOCUPACIONES DE LOS HABITANTES DE LA MATANZA¹.



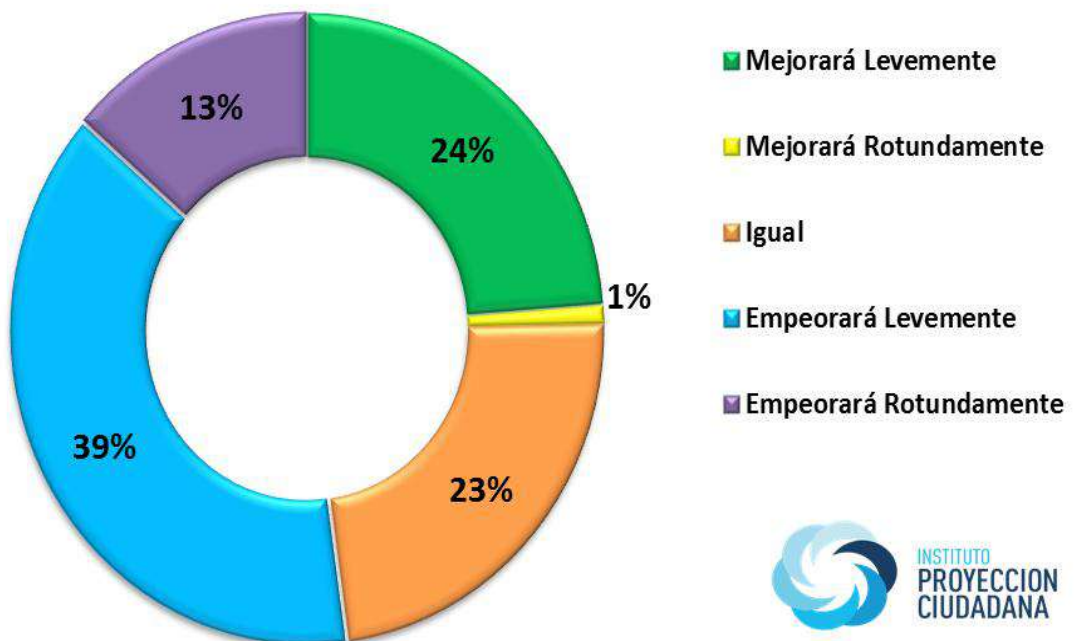
¹ <http://www.proyeccionciudadana.org.ar/pdfs/Informe-elecciones-2017-Matanza.pdf>
http://www.proyeccionciudadana.org.ar/pdfs/Informe_Marzo-fue-un-mes-cruzado-por-conflictos-sociales.pdf



¿CÓMO CREE QUE CONTINUARÁ LA ECONOMÍA HACIA FIN DE AÑO?

SI AGRUPAMOS LAS CATEGORÍAS PODEMOS OBSERVAR QUE EL 52% CONSIDERA QUE LA ECONOMÍA EMPEORARÁ; EL 23% OPINA QUE SE MANTENDRÁ IGUAL; MIENTRAS QUE EL 25% DE LOS ENCUESTADOS/AS CREE QUE MEJORARÁ EN LO QUE RESTA DEL 2017.

Perspectiva Económica 2017

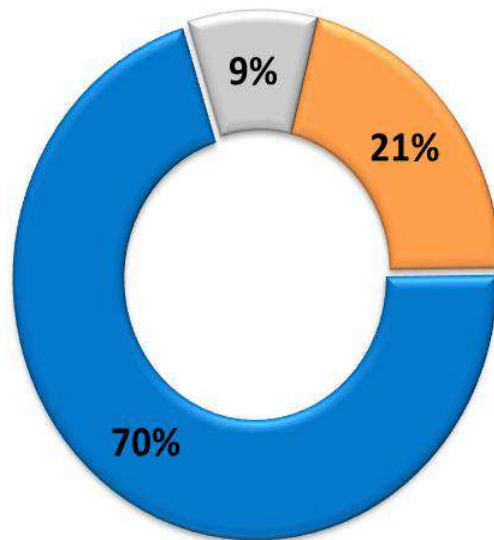




¿CREE USTED QUE MAURICIO MACRI CUMPLIÓ CON LAS PROMESAS QUE REALIZÓ DURANTE LA CAMPAÑA ELECTORAL?

EL 70% DE LOS MATANCEROS Y MATANCERAS CREE QUE MAURICIO MACRI **NO CUMPLIÓ** SUS PROMESAS ELECTORALES. EL 21% CREE QUE FUERON CUMPLIDAS O ESTÁN SIENDO CUMPLIDAS. EL 9% NO TIENE UNA OPINIÓN FORMADA AL RESPECTO.

¿Cree usted que Mauricio Macri cumplió con las promesas que realizó durante la campaña electoral?



- Si
- No
- No sabe

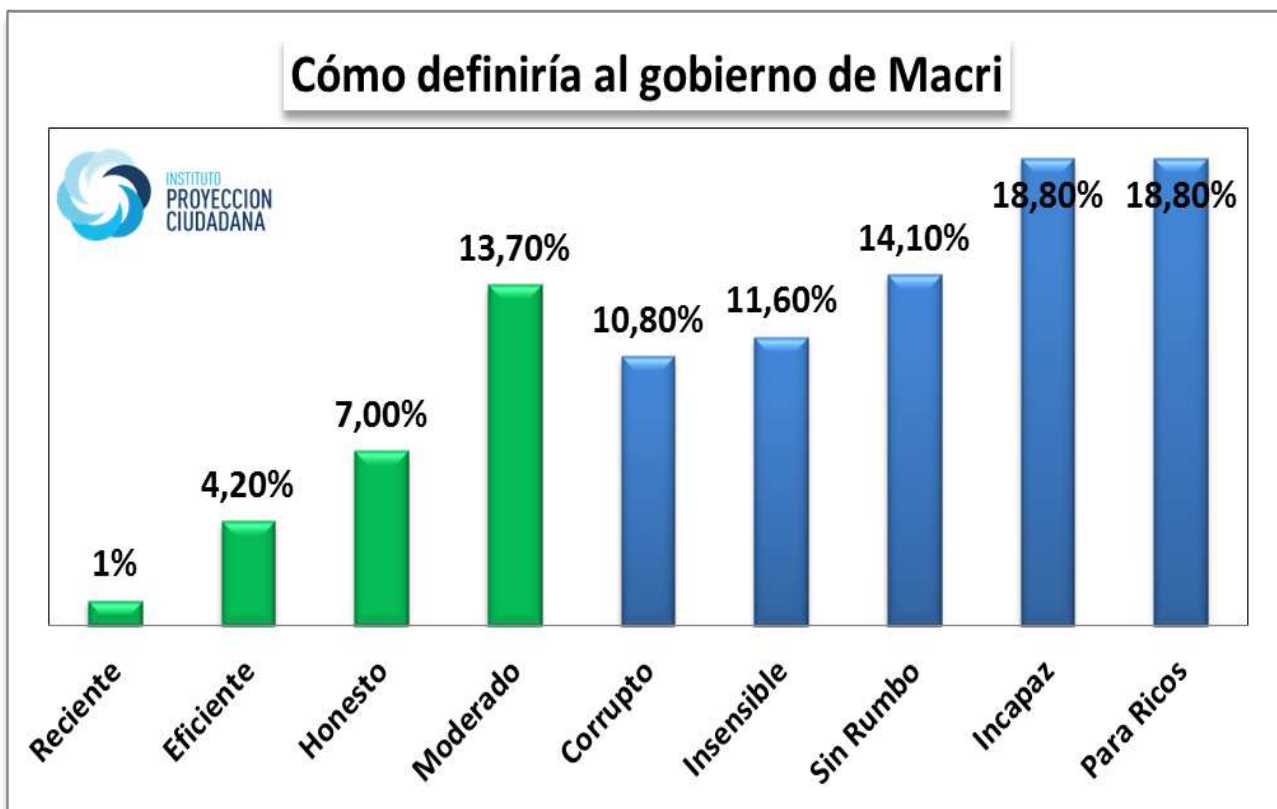


CÓMO DEFINIRÍA AL GOBIERNO DE MAURICIO MACRI EN UNA EXPRESIÓN...

SE PRESENTARON OPCIONES A LOS ENCUESTADOS O LA POSIBILIDAD DE PROPONER UNA EXPRESIÓN.

ENTRE LAS PRINCIPALES RESPUESTAS SE IMPONEN "PARA RICOS" (18,8%), INCAPAZ (18,8%), "SIN RUMBO" (14,1%), "MODERADO" (13,7%) E "INSENSIBLE" (11,6%)

LAS EXPRESIONES NEGATIVAS SUMAN EL 74,1% MIENTRAS QUE LAS POSITIVAS AGRUPAN EL 25,9%





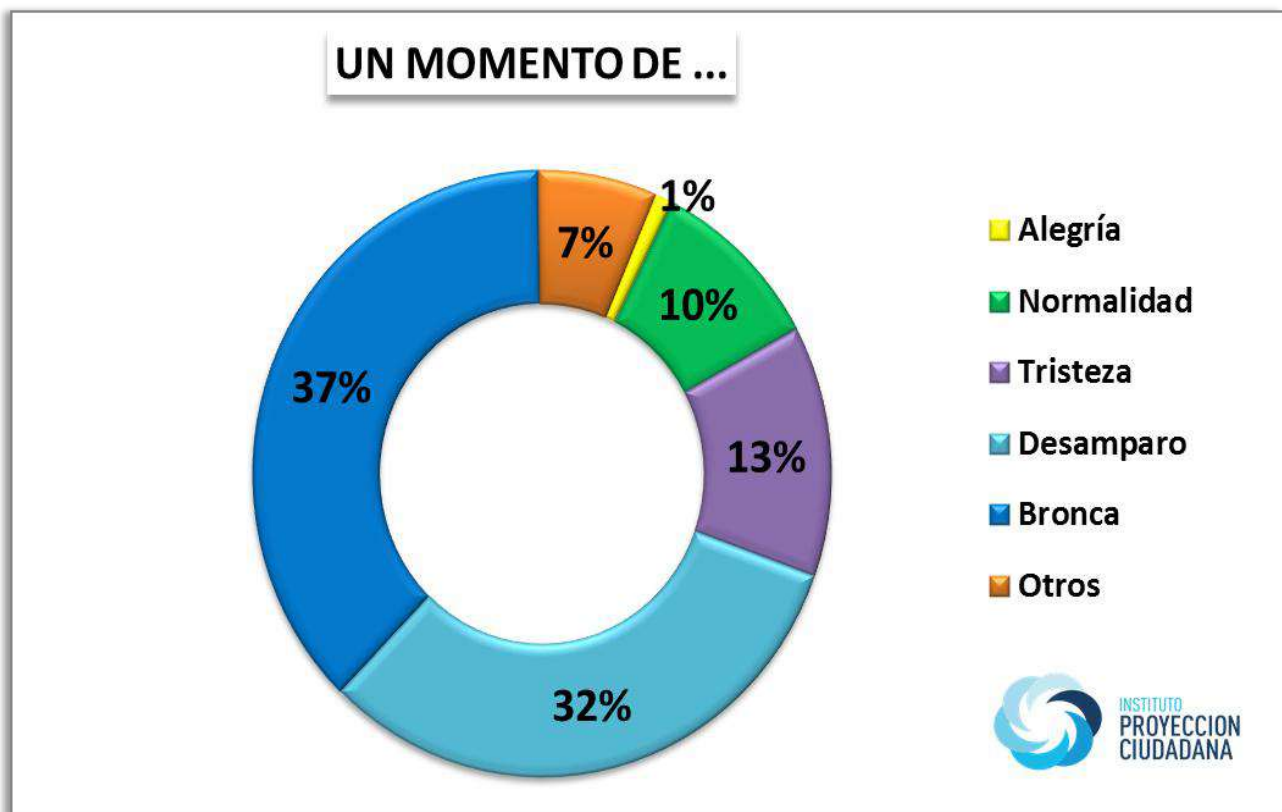
LOS ARGENTINOS ESTAMOS VIVIENDO UN MOMENTO DE ...

ANTE LA PREGUNTA CON OPCIONES, EL 84% CONSIDERÓ QUE ES UN MOMENTO NEGATIVO PARA EL PAÍS.

UN 37% ASEGURA QUE ES UN MOMENTO DE “BRONCA” Y EL 32% DE “DESAMPARO”. MIENTRAS QUE EL 13% CONSIDERA QUE ES DE “TRISTEZA”.

EL 1% PIENSA QUE SE ESTÁ VIVIENDO UN MOMENTO DE “ALEGRÍA”. UNO DE CADA DIEZ CREE QUE ES DE “NORMALIDAD”.

EN LA CATEGORÍA ABIERTA “OTROS” SE MENCIONARON: “INCERTIDUMBRE” (2%); “TRANSICIÓN” (2%); “DECEPCIÓN” (2%); “CONFUSIÓN” (1%)





FICHA TÉCNICA

ÁREA

EL ESTUDIO SE REALIZÓ EN LA TOTALIDAD DEL DISTRITO DE LA MATANZA

MUESTRA

RESIDENTES EN CONDICIONES DE VOTAR, CON UN DISEÑO DE MUESTRA ALEATORIA, CON CONTROL DE CUOTAS POR GÉNERO, EDAD Y LOCALIDAD DE ACUERDO AL PORCENTAJE DE POBLACIÓN ELECTORAL

CANTIDAD DE CASOS

400

ERROR MUESTRAL

4,5 POR CIENTO CON UN INTERVALO DE CONFIANZA DE 95%

TIPO DE RELEVAMIENTO

ENTREVISTA EN VÍA PÚBLICA. CUESTIONARIO SEMI-ESTRUCTURADO.



INSTITUTO
PROYECCION
CIUDADANA

 / proyeccionciudadana  @ iProyeccionC

 www.proyeccionciudadana.org.ar

Hipolito Yrigoyen 2548 2° 7, San Justo | 15•3215•3284