



INSTITUTO
PROYECCION
CIUDADANA

EL INSTITUTO
PROYECCION CIUDADANA ES UN ESPACIO DE

▶ **PRODUCCIÓN DE CONOCIMIENTO**

▶ **DEBATE**

▶ **PARTICIPACIÓN**

Tiene como objetivo la **Evaluación y el Diseño de políticas públicas** para el Municipio de la Matanza. Su misión es contribuir de forma activa e innovadora a enfrentar los desafíos que surgen al gestionar los problemas sociales actuales.

 / [proyeccionciudadana](#)  @ [iProyeccionC](#)

▶ www.proyeccionciudadana.org.ar

Hipolito Yrigoyen 2548 2° 7, San Justo | 15•3215•3284



INSTITUTO
PROYECCION
CIUDADANA

El **INSTITUTO PROYECCIÓN CIUDADANA** relevó entre el 25 y 28 de Febrero las opiniones políticas de los vecinos y vecinas de La Matanza.

La muestra se compone de 400 casos ajustada a parámetros del último censo nacional de acuerdo a proporciones de sexo, edad y localidad de residencia.

Se indagó la intención de voto de los encuestados ante un escenario electoral conformado por Cristina Fernández de Kirchner, Elisa Carrió, Sergio Massa e incluyendo a la Izquierda como la cuarta alternativa, entre los candidatos a Senador Nacional por la Provincia de Buenos Aires.

Se midió la imagen de los candidatos mencionados junto a la imagen del Presidente de la Nación Mauricio Macri y se consultó sobre el principal problema del país en la actualidad.

Luego, se buscó profundizar el conocimiento sobre las razones de la imagen positiva de María Eugenia Vidal de acuerdo a lo indicado por las principales consultoras del país.

Por último se consultó a los Matanceros por su opinión sobre el proyecto de división de La Matanza.

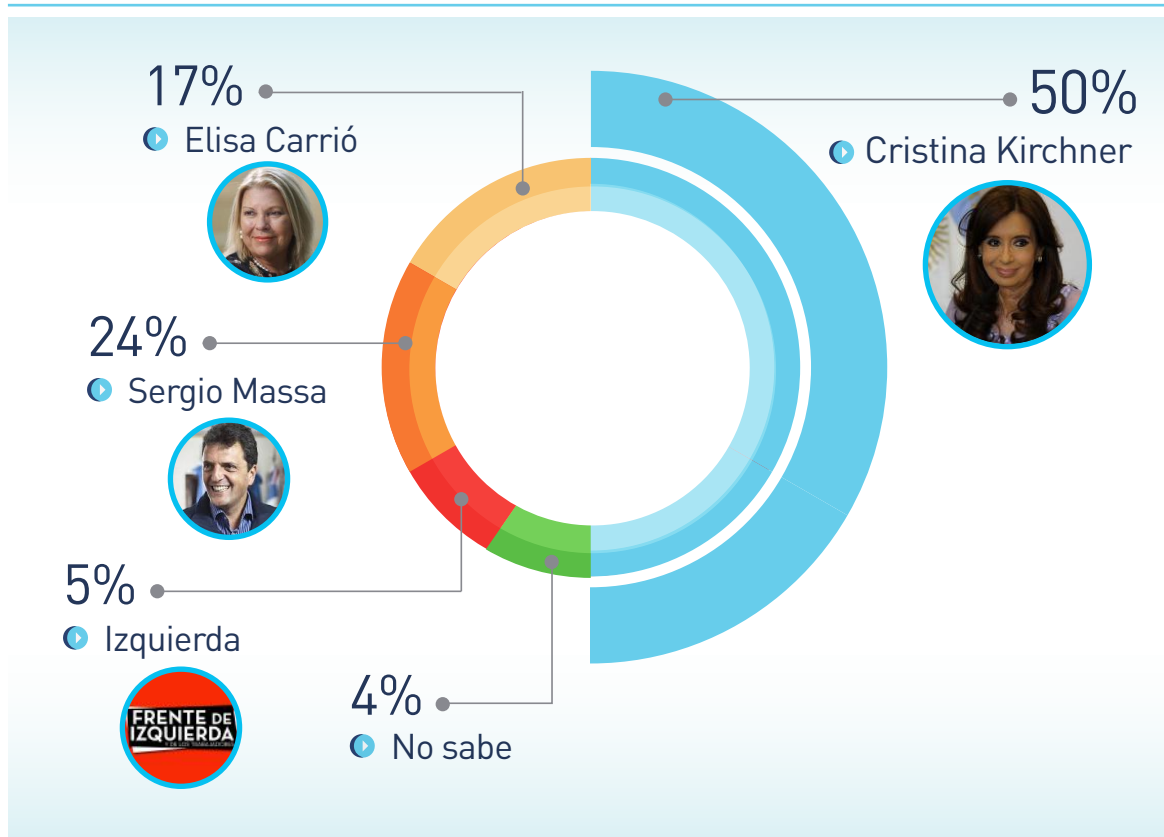
▶ RESULTADOS GENERALES

Cristina Fernández de Kirchner encabeza las preferencias electorales en La Matanza con una intención de voto de 50,14%.

Sergio Massa ocupa el segundo lugar con 23,75%, mientras que Elisa Carrió se ubica en el tercer lugar obteniendo un 17,49%.

Por su parte el 5,22% de los encuestados votaría a la Izquierda y un 3,91% no tiene definido su voto hasta el momento.

▶ INTENCIÓN DE VOTO



CANDIDATO		INTENCIÓN DE VOTO
.01 ▶	CRISTINA KIRCHNER	50,14 %
.02 ▶	SERGIO MASSA	23,75 %
.03 ▶	ELISA CARRIÓ	17,49 %
.04 ▶	IZQUIERDA	5,22 %
.05 ▶	NO SABE	3,91 %

COMPOSICIÓN

POR EDAD	16-25	26-39	40-54	55+
» CRISTINA KIRCHNER	53,6 %	53,71%	45,22%	40,62%
» SERGIO MASSA	24,8 %	19,83%	30,13%	18,75%
» ELISA CARRIÓ	12 %	14,87%	16,43%	32,81%
» IZQUIERDA	6,4 %	7,43%	2,73%	1,56%
» NO SABE	3,2 %	4,13%	5,4%	6,25%

COMPOSICIÓN

POR GÉNERO	FEMENINO	MASCULINO
» CRISTINA KIRCHNER	51,05 %	49,22 %
» SERGIO MASSA	21,05%	25,38 %
» ELISA CARRIÓ	17,89%	16,58 %
» IZQUIERDA	6,31%	4,66 %
» NO SABE	3,68 %	4,14%

COMPOSICIÓN			
POR LOCALIDAD	SUR ¹	CENTRO ²	NORTE ³
» CRISTINA KIRCHNER	56,52%	53,27%	39,13%
» SERGIO MASSA	19,56%	22,86%	26,21%
» ELISA CARRIÓ	16,3%	14,2%	26,1%
» IZQUIERDA	5,43%	6,25%	4,34%
» NO SABE	2,17%	3,4%	4,21%

La composición del voto de Cristina Fernández de Kirchner decrece linealmente de acuerdo a la edad, teniendo un mayor peso entre los jóvenes. Asimismo, crece sensiblemente desde la zona norte hacia la zona sur.

Sergio Massa muestra sus puntos fuertes en el segmento de edad entre 40 y 54 años y en la zona norte del municipio. Asimismo posee una diferencia favorable entre los hombres respecto a las mujeres.

Elisa Carrió crece entre los mayores a 55 años y en la zona norte.

Por su parte, la Izquierda presenta mayor fortaleza en la zona centro, en el segmento de 26 a 39 años y entre el género femenino.

¹ . 20 de Junio, Virrey del Pino y González Catán

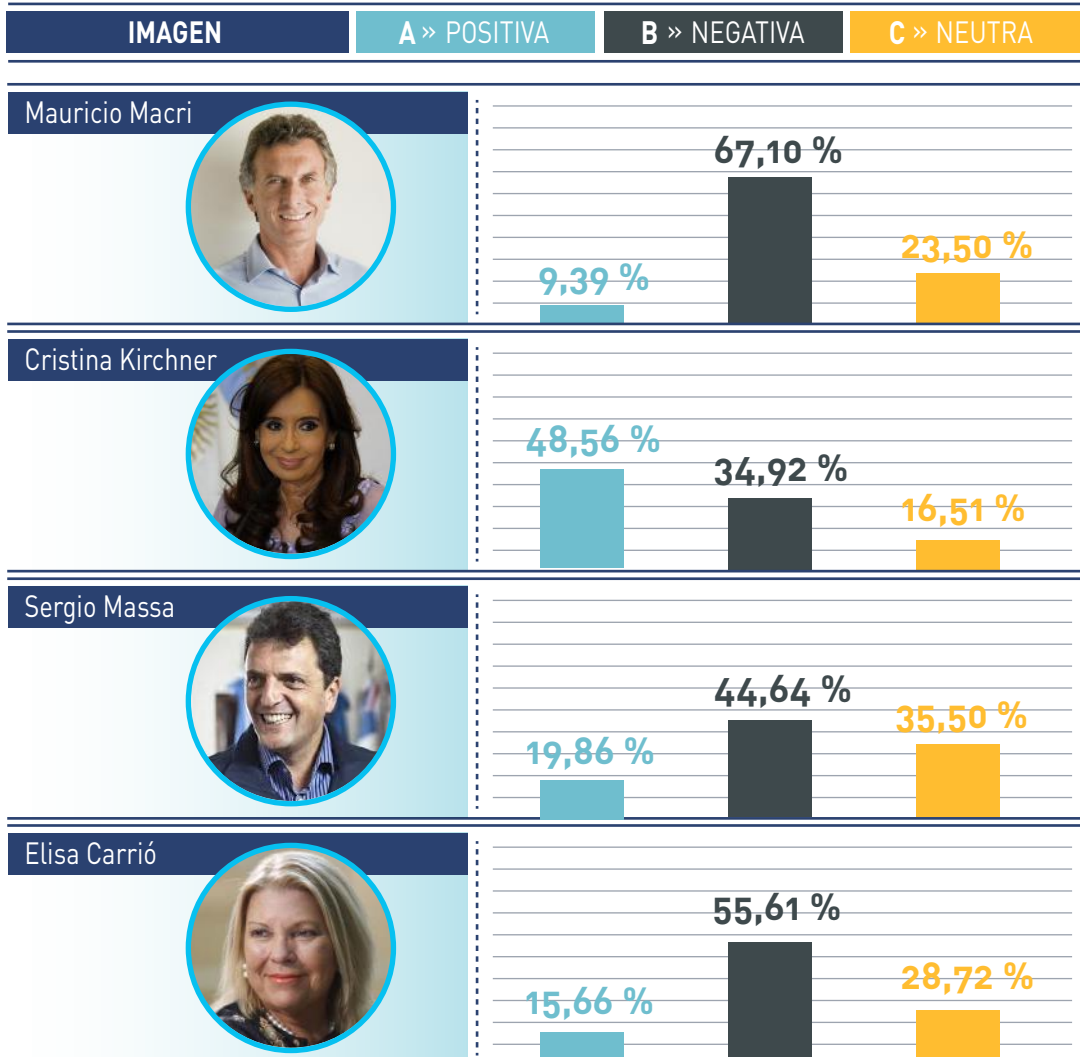
² . G. de Laferrere, I. Casanova, R. Castillo, A. Bonzi y C. Evita

³ . Ramos Mejía, San Justo, Villa Luzuriaga, Lomas del Mirador, La Tablada, Tapiales y V. Madero


▶ LA FIDELIDAD DE VOTO DE LOS CANDIDATOS ES LA SIGUIENTE:

CANDIDATO		FIDELIDAD DE VOTO
.01 ▶	CRISTINA KIRCHNER	43,86 %
.02 ▶	SERGIO MASSA	17,49 %
.03 ▶	ELISA CARRIÓ	9,13 %
.04 ▶	IZQUIERDA	4,88 %

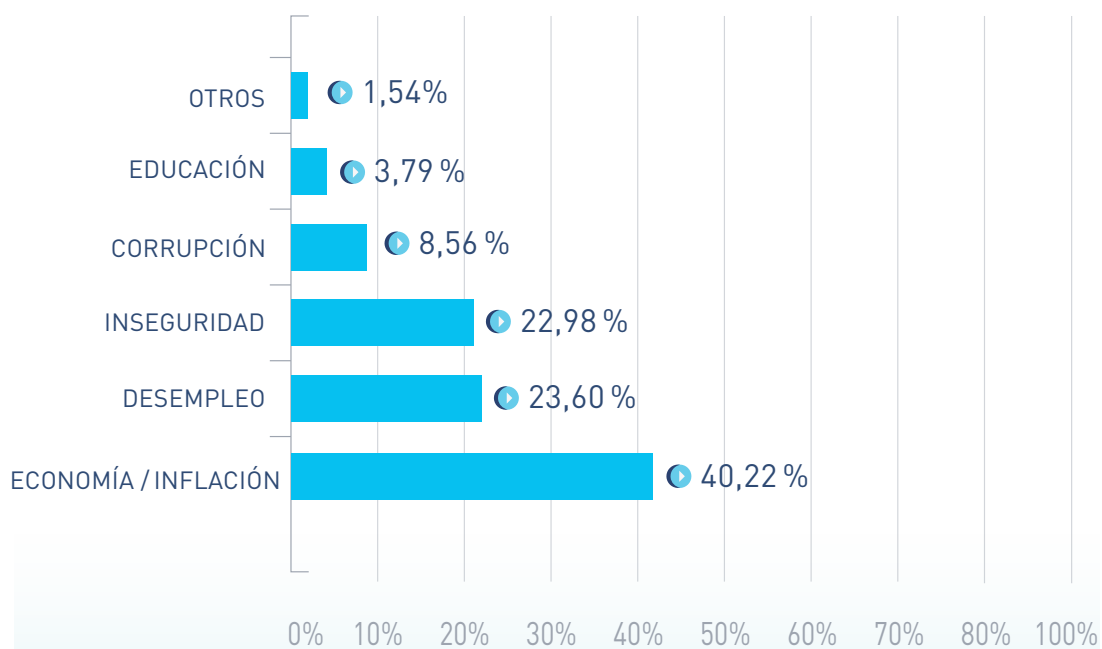
▶ LA IMAGEN DE LOS POSIBLES CANDIDATOS EN COMPARACIÓN CON LA IMAGEN DEL PRESIDENTE DE LA NACIÓN



▶ LA IMAGEN DE MAURICIO MACRI ENTRE LOS VOTANTES DE CAMBIEMOS



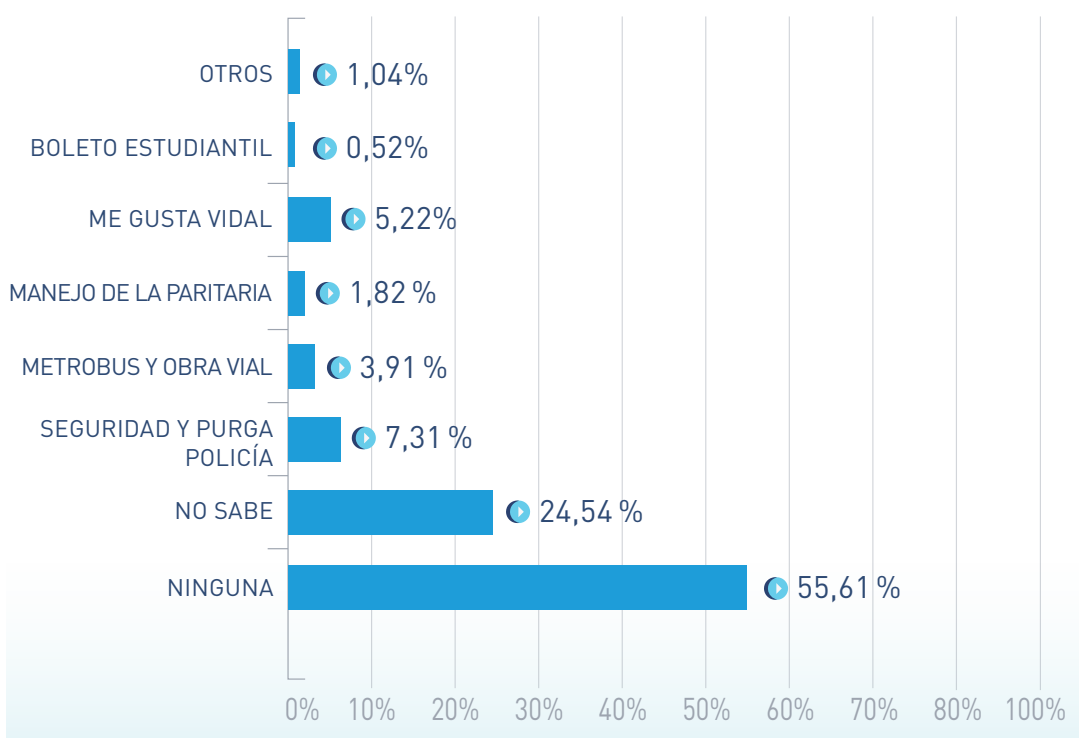
▶ ¿CUÁL CREE USTED QUE ES EL PRINCIPAL PROBLEMA DEL PAÍS EN ESTE MOMENTO?



Mientras la imagen del Presidente decrece significativamente, incluso entre los votantes de su espacio político, los matanceros identifican como el principal problema a nivel nacional “la economía y la inflación”. El dato alarmante es que el “desempleo” se posiciona por encima de la “inseguridad” entre las preocupaciones de los encuestados.

Según las principales consultoras, de acuerdo a los resultados de sondeos recientes, María Eugenia Vidal es la dirigente política con mayor imagen positiva. Aquí intentamos conocer a qué se podría deber este hecho. Presentamos los resultados de la siguiente pregunta abierta:

▶ **¿CUÁL CREE USTED QUE FUE LA MEJOR MEDIDA O POLÍTICA DE LA GESTIÓN DE MARÍA EUGENIA VIDAL DESDE QUE COMENZÓ SU MANDATO?**



Si solo tenemos en cuenta a los votantes del Frente Renovador, Cambiemos y los indecisos vemos que solo una tercera parte identifica a M. E. Vidal con alguna política o medida de su gobierno.

GESTIÓN DE M. E. VIDAL SEGÚN VOTANTES DEL FRENTE RENOVADOR, CAMBIEMOS E INDECISOS	
▶ IDENTIFICACION CON UNA POLÍTICA O MEDIDA	30,83 %
▶ NINGUNA POLITICA O MEDIDA	37,74 %
▶ NO SABE	31,62 %

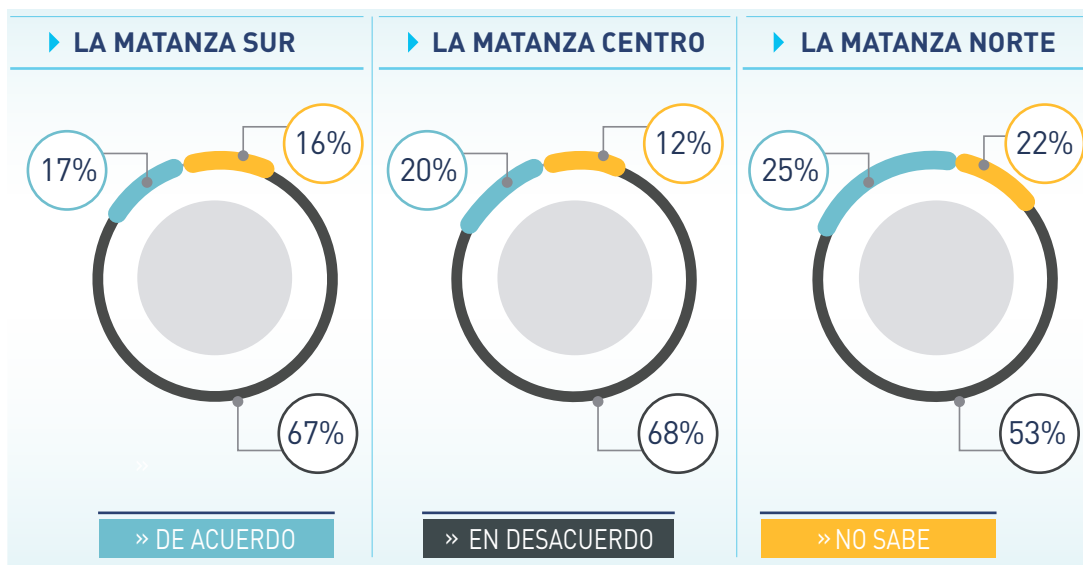
El diputado del G.E.N. Marcelo Díaz presentó un proyecto legislativo a nivel provincial para dividir La Matanza en cuatro nuevos municipios. El 63% de los matanceros está en desacuerdo con el proyecto.

► ¿ESTÁ USTED DE ACUERDO CON EL PROYECTO PARA DIVIDIR LA MATANZA?



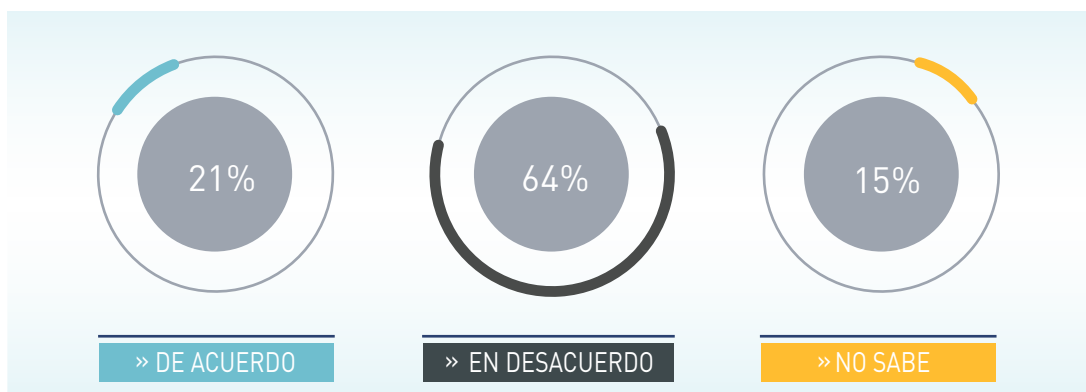
En el proyecto original dice: *“esta necesidad surge del reclamo de los habitantes de las localidades ubicadas en los lugares más distantes del actual partido, respecto de aquellos que habitan en la ciudad cabecera del distrito”* (www.marcelodiaz.com.ar/proyecto.Php?id=122).

De acuerdo a los resultados del presente trabajo lo afirmado en el proyecto de ley no se verifica en la opinión de los vecinos y vecinas encuestados. La categoría “la matanza sur” agrupa a las localidades más alejadas de San Justo, capital del municipio.



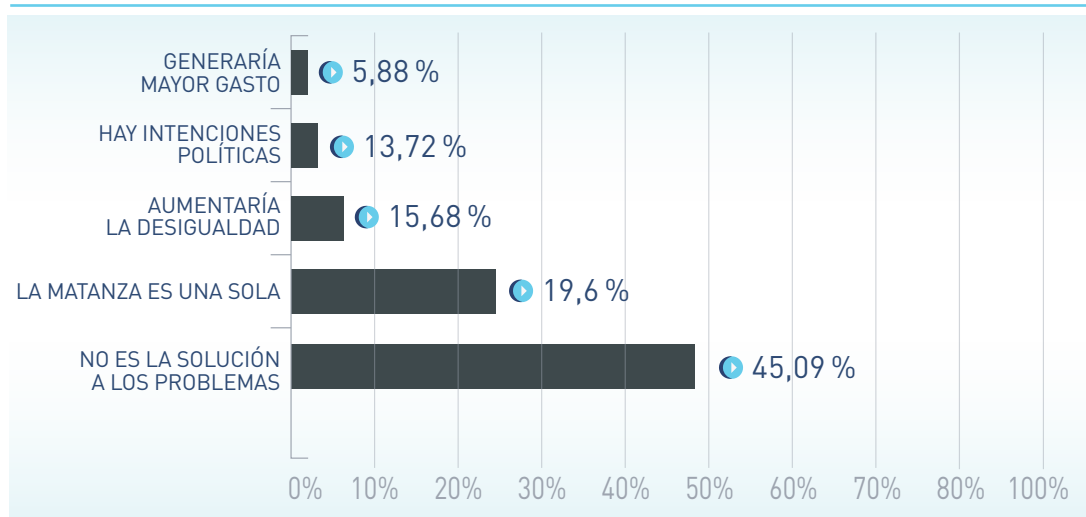
Entre el 10 y 14 de diciembre de 2016 desde PROYECCIÓN CIUDADANA se realizó un sondeo para conocer la opinión de los matanceros al respecto. La encuesta se realizó en la vía pública, en puntos céntricos del distrito y abarcó 120 casos. En aquella ocasión el resultado fue similar al actual (una diferencia de un punto porcentual). El 64% estaba en desacuerdo con el proyecto de división.

► ¿ESTÁ USTED DE ACUERDO CON EL PROYECTO PARA DIVIDIR LA MATANZA?



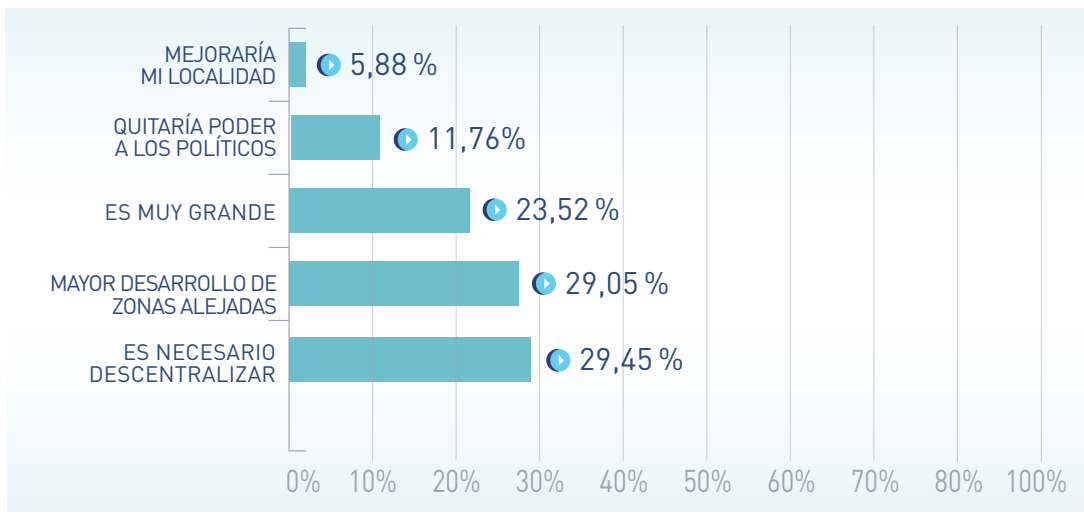
Por último se realizó una pregunta abierta para conocer las razones de la opinión de los encuestados y encuestadas.

► RAZONES DE DESACUERDO





► RAZONES DE ACUERDO



FICHA TÉCNICA

.01 | ÁREA

- ▶ El estudio se realizó en la totalidad del distrito de La Matanza.

.02 | MUESTRA

- ▶ Residentes en condiciones de votar, con un diseño de muestra aleatoria, con control de cuotas por género, edad y localidad de acuerdo al porcentaje de población electoral.

.03 | CANTIDAD DE CASOS

- ▶ 400 Casos.

.04 | ERROR MUESTRAL

- ▶ 4,5 por ciento con un intervalo de confianza de 95%.

.05 | TIPO DE RELEVAMIENTO

- ▶ Entrevista en vía pública. Cuestionario semi-estructurado. Duración 3 minutos.



INSTITUTO
PROYECCION
CIUDADANA

 / [proyeccionciudadana](#)  @ [iProyeccionC](#)

 www.proyeccionciudadana.org.ar

Hipolito Yrigoyen 2548 2° 7, San Justo | 15•3215•3284