



INSTITUTO  
**PROYECCION  
CIUDADANA**



EL INSTITUTO  
**PROYECCIÓN CIUDADANA** ES UN ESPACIO DE

- ▶ **PRODUCCIÓN DE CONOCIMIENTO**
- ▶ **DEBATE**
- ▶ **PARTICIPACIÓN**

---

Tiene como objetivo la Evaluación y el Diseño de políticas públicas para el municipio de la Matanza. Su misión es contribuir de forma activa e innovadora a enfrentar los desafíos que surgen al gestionar los problemas sociales actuales

---

 /proyeccionciudadana     @iProyeccionC

 [www.proyeccionciudadana.org.ar](http://www.proyeccionciudadana.org.ar)

Hipólito Yrigoyen 2548 2º7 - San Justo | Tel.: 15 3215-3284

# CANASTA BÁSICA OCTUBRE 2018

Desde el Área de Desarrollo Económico del **Instituto Proyección Ciudadana** se realizó entre los días 15 y 16 de Octubre un relevamiento de Precios con el objetivo de medir el costo de la Canasta Básica Alimentaria en La Matanza.

Para el mes de Octubre de 2018, la medición de la CBA La Matanza determinó que el monto requerido para cubrir las necesidades básicas de un hogar formado por dos adultos y dos niños en edad escolar ascendió a **\$9.400,70**.

Las familias cuyos ingresos no alcancen ese monto son consideradas indigentes.

En el mes de octubre, una familia tipo necesitó **\$303,25** por día para no caer en la indigencia.

## CBA La Matanza por Rubro Alimenticio

En el mes de Octubre el rubro *Harinas y Legumbres* fue el que **mayor peso** relativo tuvo representando el **23.6%** de la canasta.

Le sigue el rubro *Carnes*, representando el **23,2%** de la CBA.

Los siguientes rubros en orden descendente son: *frutas y verduras* con el **22%**; *lácteos, huevos y embutidos* con el **18,3%**; *bebidas e infusiones* con el **7,6%**; y *otros* (que agrupa diversos productos) con **5,3%**.

### Los valores mensuales por rubro para una familia tipo fueron:

1. *Harinas y Legumbres*: \$2219,94 (**23,6%**)
2. *Carnes*: \$2117,43 (**23,2%**)
3. *Frutas y Verduras* \$2072,02 (**22%**)
4. *Huevos, Lácteos y Embutidos*: \$1724,95 (**18,3%**)
5. *Bebidas e infusiones*: \$710,96 (**7,6%**)
6. *Otros*: \$495,4 (**5,3%**)

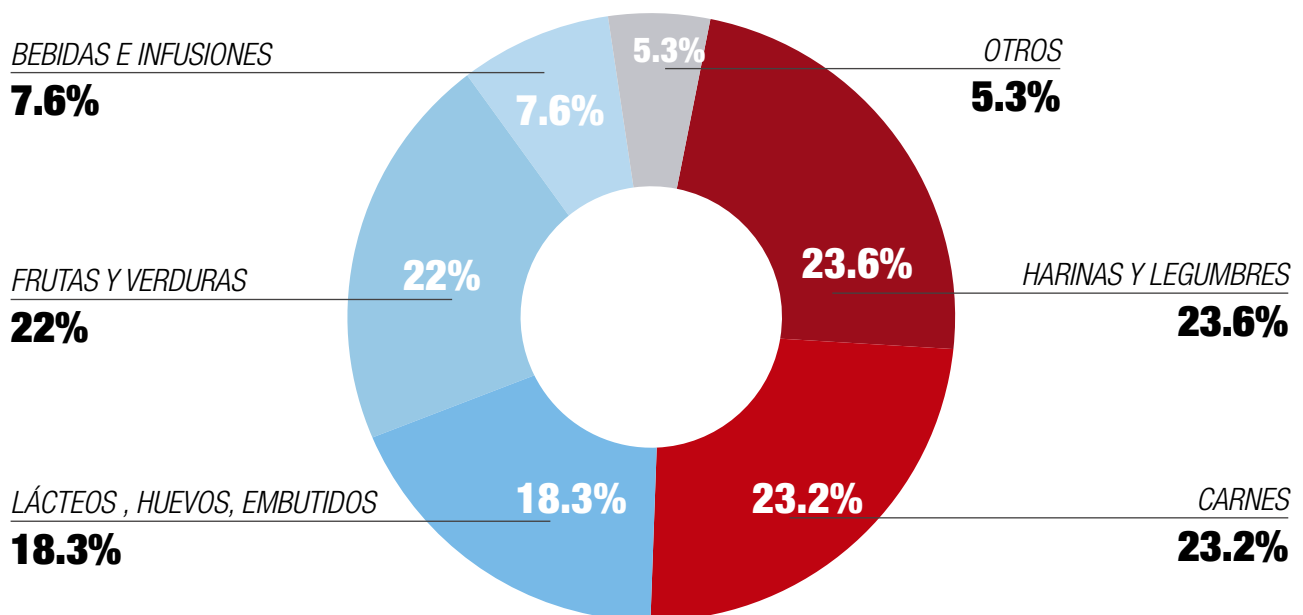


Figura 1: Composición de la CBA por rubros. Fuente: Elaboración propia.

### Carne

Asado novillito
Carnaza común
Hueso con carne(osobuco/espinazo)
Paleta
Carne picada común
Nalga novillito
Hígado
Pollo entero c/ menudos
Filet de merluza fresca

**\$2177,43 / 23.2%**

### Harinas y legumbres

Pan francés tipo flauta
Galletitas dulces envasadas sin relleno
Galletitas de agua envasadas
harina de trigo común 000
Harina de maíz (polenta)
Arroz blanco simple
Fideos secos tipo guisero (penne rigato)
Arvejas secas remojadas
Lentejas secas

**\$2219.94 / 23.6%**

### Frutas y Verduras

Manzana roja (deliciosa)
Mandarina
Naranja
Banana
Pera
Batata
Papa negra común
Acelga
Cebolla
Lechuga Criolla
Tomate redondo común
Zanahoria
Zapallo anco
Tomate entero en conserva

**\$2072.02 / 22%**

### Lácteos, Huevos, embutidos

Paleta Cocida
Salame
Huevos de gallina blancos
leche fresca entera en sachet
Queso cremoso
Queso cuartirolo
Queso de rallar (sardo)
Mateca
Yogurt Firme

**\$1724.95 / 18.3%**

### Bebidas / infusiones

Gaseosas base cola
Jugo concentrado
Agua sin gas
Cerveza en botella común
Vino común
Café molido torrado
Yerba mate común con palo

**\$710.96 / 7.6%**

### Otros

Azúcar común envasado
Dulce de batata
Mermelada de ciruela o durazno
Sal fina
Mayonesa
Vinagre
Caldo concentrado de gallina (x12un)
Aeite puro girasol
Dulce de leche

**\$495.40 / 5.3%**

## CBA La Matanza por tipo de comercio (Cadenas / Comercios de proximidad)

De acuerdo con la medición del mes de octubre **el costo de la CBA La Matanza fue un 8,16% más alto en cadenas de supermercados que en los comercios de proximidad**, ascendiendo en el primer caso a **\$9885,03** y en el segundo a **\$9077,86**.

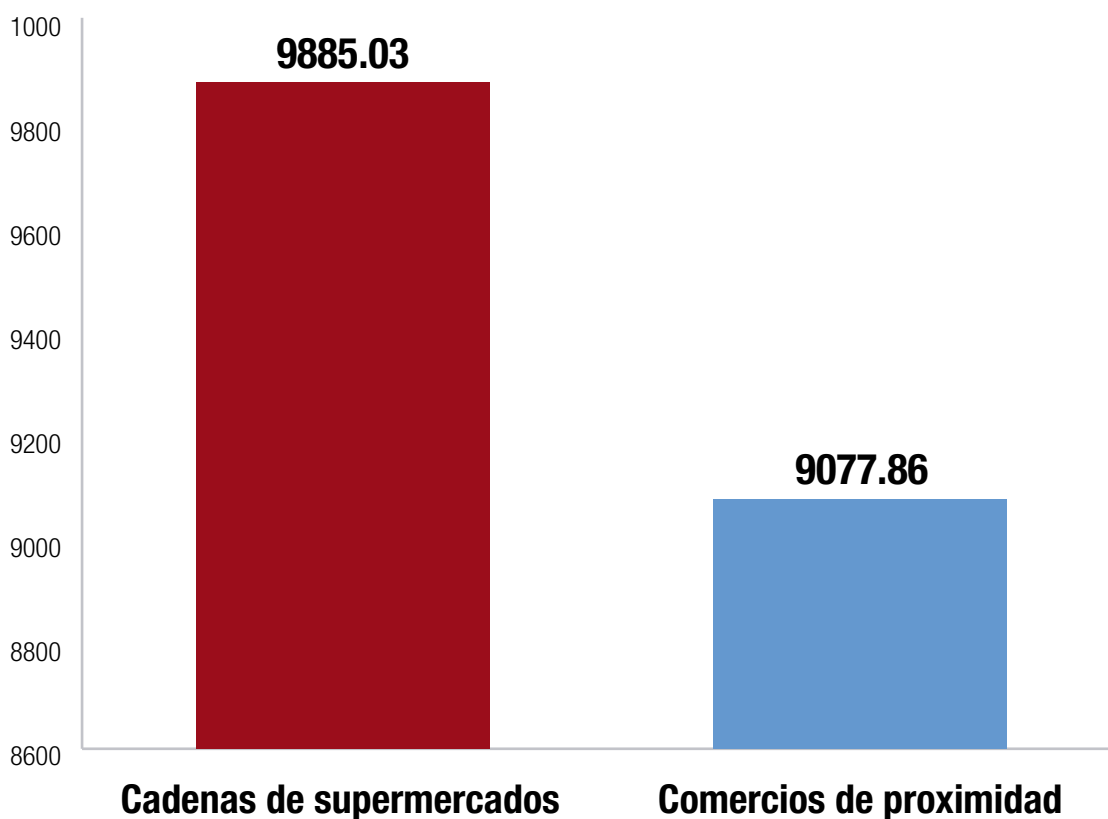


Figura 3. Valor de la CBA La Matanza según tipo de comercio. Fuente: Elaboración propia

## CBA La Matanza vs. SMVM Octubre 2018

El costo de la CBA para una familia tipo representó en octubre el 88% del Salario Mínimo Vital y Móvil, que actualmente asciende a \$10.700

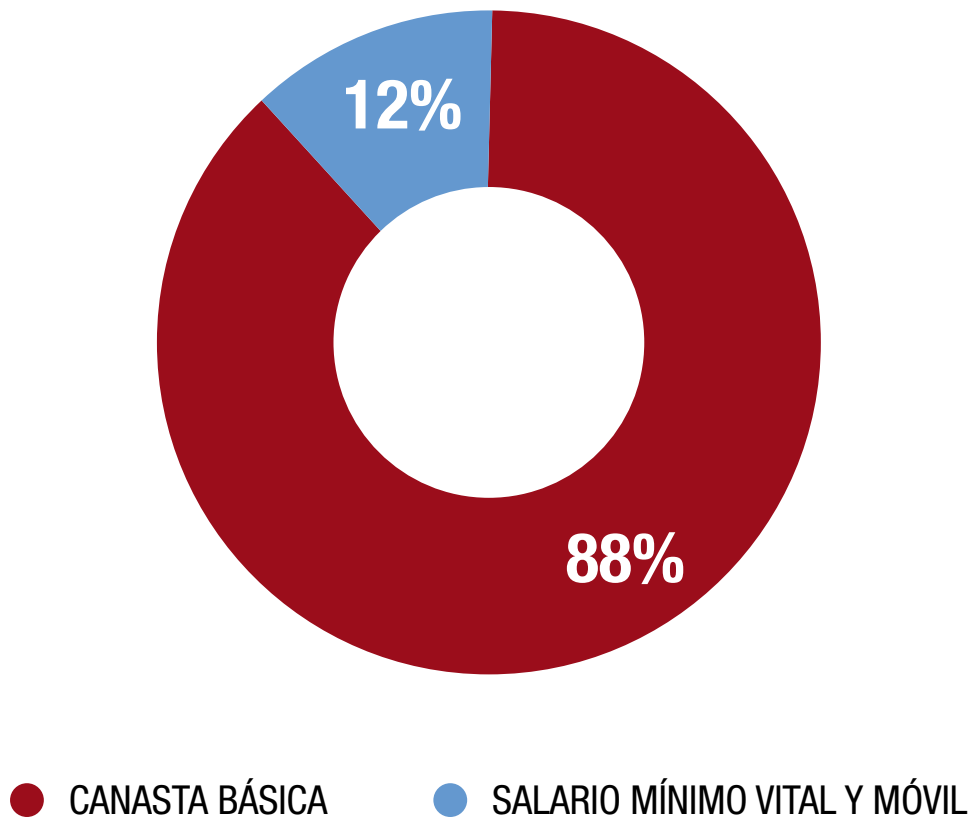


Figura 4. Representación de la CBA La Matanza en función del Salario Mínimo Vital y Móvil. Fuente: Elaboración propia



INSTITUTO  
PROYECCION  
CIUDADANA

 /proyeccionciudadana  @iProyeccionC

 [www.proyeccionciudadana.org.ar](http://www.proyeccionciudadana.org.ar)

Hipólito Yrigoyen 2548 2º7 - San Justo | Tel.: 15 3215-3284